

Инструкция оплаты ФГБОУ ВО «ПИМУ» Минздрава России через мобильное приложение Сбербанк Онлайн

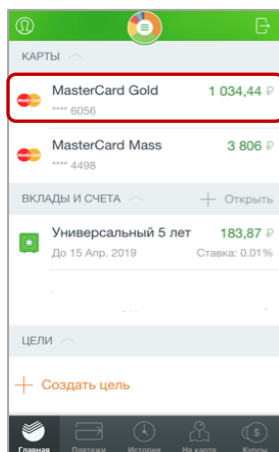
Шаг 1. Необходимо [скачать бесплатно мобильное приложение](#) и пройти регистрацию согласно инструкции¹:

Шаг 2. Оплата услуг [ФГБОУ ВО «ПИМУ» Минздрава России](#)

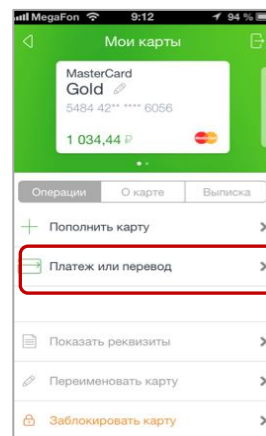
1) Для входа в мобильное приложение введите свой пятизначный код.



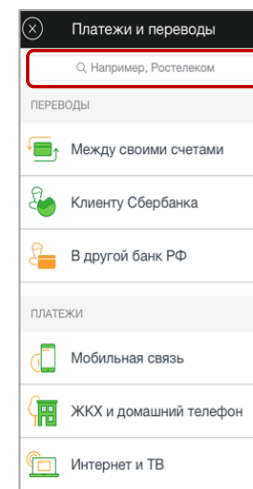
2) Выберите карту, с которой хотите совершить платеж.



3) В разделе операции выберите **Платеж или перевод**.



4) Наверху, в строке Поиска введите ИНН или название организации



5) Проверьте реквизиты, при необходимости скорректируйте сумму платежа ([введите период оплаты и т.д.](#)). Нажмите **Продолжить**.

6) Затем повторно проверьте реквизиты, сумму платежа и нажмите **Подтвердить**.

7) Ваш платеж проведен успешно. Вы можете распечатать чек, сохранить шаблон или подключить оплату данного поставщика с помощью сервиса «Автоплатеж ЖКХ».

¹ Обратите внимание: для регистрации в мобильном приложении Сбербанк Онлайн необходима карта Сбербанка и подключенный сервис Мобильный банк, подробнее вы можете узнать [на сайте](#).